

## Raum level11 und der TEBA-Online-Shop

Sie können aus der Auftragsbearbeitung von **raum level11** direkt auf den TEBA-Online-Shop zugreifen, dort Bestellungen generieren und erhalten nach Abschluss der Bestellung die Artikelbeschreibungen und Preisangaben in den aktuellen Auftrag von **raum level11**.

Öffnen Sie einen Auftrag in **raum level11** und klicken auf die Karteikarte [Auftragspositionen]

Klicken Sie dort auf das Symbol [Einlesen] und [Online-Preislisten].

The screenshot shows a software interface with a top toolbar and a main menu. The 'Online-Preislisten' option is highlighted in red. Below it, a list of suppliers is displayed, with 'TEBA' also highlighted in red.

Supplier	Settings
erfal-Online	MHZ.expert
erfal-Import	Einstellungen
A House of Happiness	NEUTEX
ifasol	Einstellungen
Indes Fuggerhaus Sunlife	nya nya nordiska
Interstil	Einstellungen
JAB	roma
Jordan	Einstellungen
LEHA	TEBA
	Einstellungen
	VHG VHG
	Einstellungen
	warema
	Einstellungen

Unter [TEBA-Einstellungen] hinterlegen Sie die Web-Adresse des Online-Shops (sofern eventuell geändert), wählen den Lieferanten TEBA aus Ihrem Lieferantenstamm aus und geben eine Warengruppe an.

Einstellungen

Internetadresse für den Online-Shop

Ihre Kundennummer beim Lieferanten

Lieferantennummer in raum level

Warengruppe

Dateiname - Suchbegriff

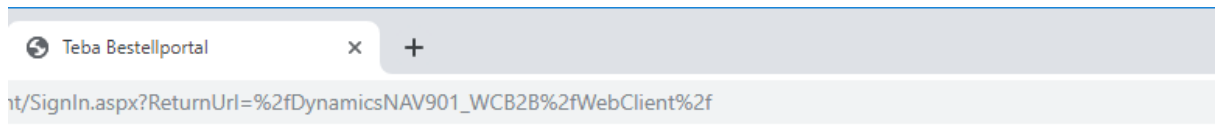
Teuerungszuschlag

Artikelbilder übernehmen    Technikbilder übernehmen

Einzeilliste übernehmen

Klicken Sie nun auf [\[TEBA-Online\]](#). Es öffnet sich Ihr Internetbrowser und Sie sehen die Anmeldeseite für das Händlerportal.

Wenn nicht automatisch eingetragen, geben Sie hier Ihren Anmeldenamen und Ihr Passwort ein und klicken auf [\[Anmelden\]](#).



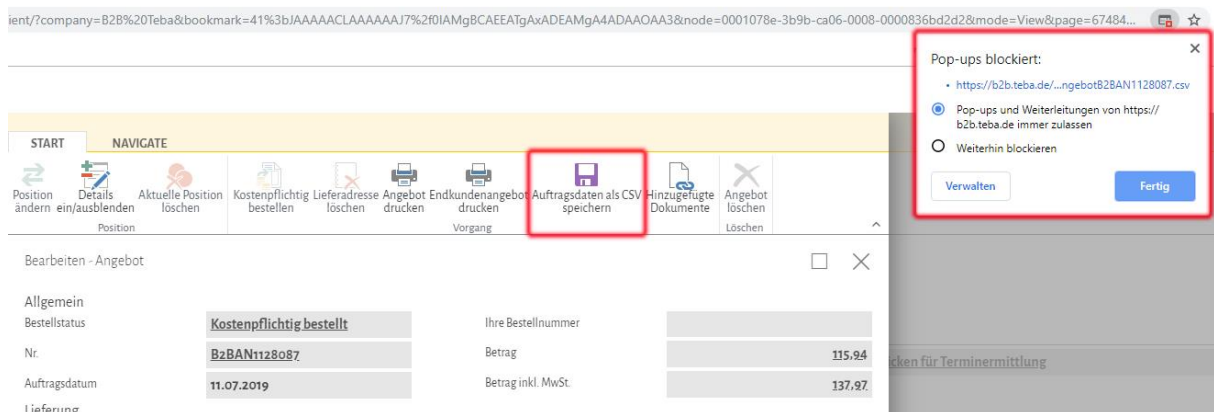
© 2015 Microsoft. Alle Rechte vorbehalten.

Über den Menüpunkt 'Produktauswahl' können Sie Ihren gewünschten Artikel konfigurieren:

Nachdem der Artikel in den [Warenkorb] gelegt und von dort aus [kostenpflichtig bestellt] wurde, können Sie die Artikeldaten als \*.csv Datei downloaden.

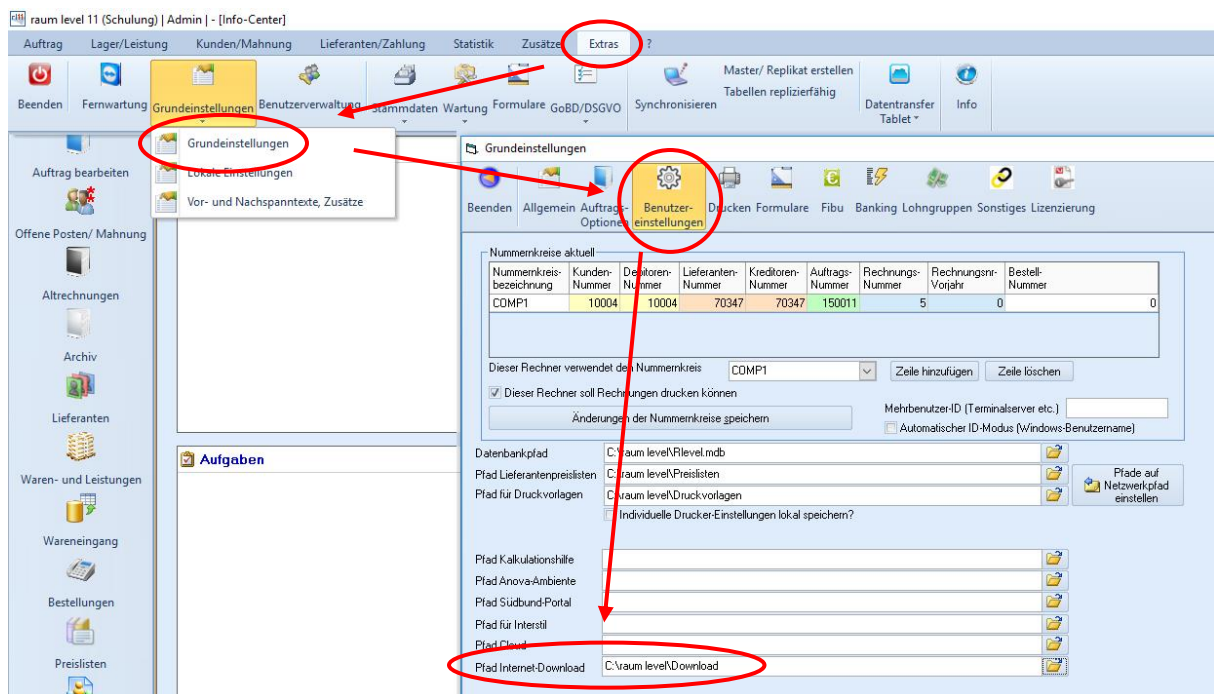
Achten Sie darauf, ob Sie die [Pop-Up-Fenster] der Webseite erlauben müssen und wählen die Option 'immer zulassen'.

Je nachdem, mit welchem Internetbrowser Sie arbeiten, müssen Sie noch auf die Schaltfläche [Daten speichern] klicken.



Optional prüfen Sie, ob in **raum level11** der richtige Ordner für Ihre Downloads hinterlegt ist:

[Extras] – [Grundeinstellungen] – [Benutzereinstellungen] unter: 'Pfad Internet-Download' einen gültigen Pfad Ihrer Festplatte eingeben haben, für den Sie volle Schreib- und Leserechte haben.



**raum level11** wartet im Hintergrund auf die csv-Datei und fügt die Artikeldaten aus dem TEBA-Online-Portal automatisch in den Auftrag ein.

Und so sieht es dann aus, wenn die TEBA-Daten in den Auftrag übernommen sind.

Auftragsdaten allgemein														Auftragspositionen		Abrechnungsoptionen		Aufmaß / BT		Vor- und Nachspanntexte		Info		Arbeitsauftrag		Nähauftrag		Rechnungen		Bestellungen		Versionen (3)		Dokumentenarchiv	
Zeile	Position	Nummer	Menge	Einheit	Text	VK netto	VK brutto	%	Vk-Ges. n.	Vk-Ges. b.	EK-Preis	Min.	Vk-Ek	Vk%Ek	Best.-Nr.																				
1																																			
2		2	1,00	Stk	Insektenschutz Rollo						128,82		-128,82	-100%	11IROL																				
3					Modell: IR1 Montageart: In der Nische Ausführung: Senkrechtfenster Anlagenbreite: 120 Anlagenhöhe: 65 Profilfarbe: Braun matt RAL 8014 Zugschnur: ja																														

Wenn Sie nicht wollen, dass der Kunde die Detailangaben sieht, dann markieren Sie die zweite Zeile einfach als Internzeile.

Auftragsdaten allgemein														Auftragspositionen		Abrechnungsoptionen		Aufmaß / BT		Vor- und Nachspanntexte		Info		Arbeitsauftrag		Nähauftrag		Rechnungen		Bestellungen		Versionen (3)		Dokumentenarchiv	
Zeile	Position	Nummer	Menge	Einheit	Text	VK netto	VK brutto	%	Vk-Ges. n.	Vk-Ges. b.	EK-Preis	Min.	Vk-Ek	Vk%Ek	Best.-Nr.																				
1																																			
2		2	1,00	Stk	Insektenschutz Rollo						128,82		-128,82	-100%	11IROL																				
3					Modell: IR1 Montageart: In der Nische Ausführung: Senkrechtfenster Anlagenbreite: 120 Anlagenhöhe: 65 Profilfarbe: Braun matt RAL 8014 Zugschnur: ja																														

Den VK-Preis erhalten Sie bspw. wenn Sie in der VK%EK Spalte Ihren Aufschlag eingeben

Auftragsdaten allgemein														Auftragspositionen		Abrechnungsoptionen		Aufmaß / BT		Vor- und Nachspanntexte		Info		Arbeitsauftrag		Nähauftrag		Rechnungen		Bestellungen		Versionen (3)		Dokumentenarchiv	
Zeile	Position	Nummer	Menge	Einheit	Text	VK netto	VK brutto	%	Vk-Ges. n.	Vk-Ges. b.	EK-Preis	Min.	Vk-Ek	Vk%Ek	Best.-Nr.																				
1																																			
2		2	1,00	Stk	Insektenschutz Rollo	309,17	367,91				128,82		180,35	140%	11IROL																				
3					Modell: IR1 Montageart: In der Nische Ausführung: Senkrechtfenster Anlagenbreite: 120 Anlagenhöhe: 65 Profilfarbe: Braun matt RAL 8014 Zugschnur: ja																														