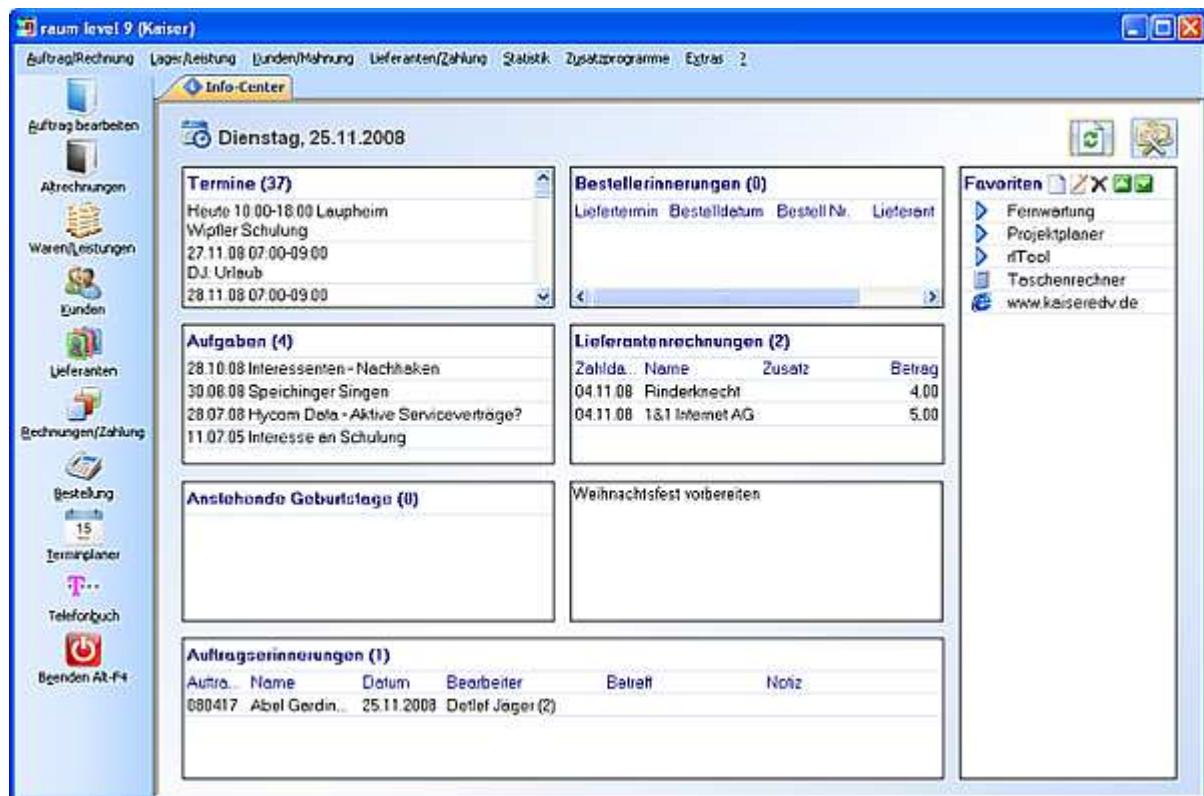


Unser Ziel: Die perfekte Softwarelösung für Ihre Branche

Obwohl mit **raum level9** bereits nahezu alle Wünsche unserer Kunden erfüllt wurden - wir haben nochmals nachgelegt. Mit unserer neuen Version **raum level9.1** konnten wir weitere Bereiche erheblich optimieren und vereinfachen, sowie komplett neue hilfreiche Funktionen realisieren.

Das neue Infocenter: Alles Wichtige auf einen Blick

raum level9.1 startet nun mit einem neuen Informationscenter, das Sie über alle anliegenden Termine, Aufgaben, Bestellungen, Geburtstage und Aufträge informiert. Zudem gibt es eine beliebig anpassbare Favoritenliste, die Ihnen den Zugriff auf häufig genutzte Fremdprogramme, Internetseiten, oder Verzeichnisse ermöglicht.



Vereinfachte Erstellung von Teilrechnungen

Anwender, die selten eine Teilrechnung erstellen, hatten unserer Erfahrung nach häufig Schwierigkeiten mit der bisherigen Abfolge für das Erstellen einer Teilrechnung. Sofern Sie eine einfache Teilrechnung mit einem pauschalen Betrag benötigen, so ist dies in **raum level9.1** jetzt sehr einfach möglich, da Sie keinen separaten Auftrag mehr anlegen müssen. Sie geben lediglich den Betrag der Teilrechnung an, und einen kurzen Hinweistext. Um den Rest kümmern wir uns.

Bessere Auftragsübersicht durch neues Farbsystem

Sie können jetzt Ihren Aufträgen beliebige Kategorien zuordnen und diese Kategorien mit Farben hinterlegen. So sehen Sie bereits in der Auftragsübersicht anhand der Farbe, ob ein Auftrag beispielsweise ein Boden- oder ein Gardineauftrag ist. Natürlich können Sie dieses Farbsystem völlig beliebig verwenden mit von Ihnen selbst definierten Farben.

Auftragnr	Datum	Kunde
080417	24.10.2008	Abel Gardinenhaus- [Bad Laasphe, ...]
080418	27.10.2008	Abel Gardinenhaus- [Bad Laasphe, ...]
080202	29.04.2008	Aderegg [Wetzikon, Buchgrindelstr. ...]
070475	06.09.2007	Arnold Gerhard [Gießen / Kl.-Linden, ...]
070549	16.10.2007	AVC Audio-Video-Communication Se...
080420	30.10.2008	Balzer GmbH [Dillenburg, Konrad-A...
080281	02.07.2008	Binder Bernd [Calw, Friedhofstr. 16]
070297	27.03.2007	Brede Michael [Dorfmark, Hauptstr. ...]

Zudem können Sie in die Auftragsübersicht die Auswahl schnell nach Verkäufern und Status einschränken:

Status	Verkäufer
Alle	Alle
Angebote	Bernd Kaiser (1)
erteilte Aufträge	Detlef Jäger (2)

Abel Gardinenhaus- [Bad Laasphe, Bahnhofstr. 55]	0,00
Aderegg [Wetzikon, Buchgrindelstr. 15]	1.175,72
Arnold Gerhard [Gießen / Kl.-Linden, Frankfurter Str. 367]	612,85



MHZ Bestellsystem

In Zusammenarbeit mit Firma MHZ haben wir ein neues Artikel- und Bestellsystem für MHZ-Artikel entwickelt.

MHZ-Artikeltexte

Sofern Sie das Lieferanten-Preislisten-Modul von **raum level9.1** besitzen, so können Sie nun neben den bisherigen Preislisten auch auf das neue MHZ-Artikelsystem zugreifen. Das MHZ-Artikelsystem ist keine Preisliste, sondern enthält alle Artikelbeschreibungen als Lang- und Kurzttext.

Sie können in der MHZ-Artikelliste auch Ihren individuellen Händlerrabatt für die verschiedenen Produktgruppen von MHZ hinterlegen.

Wird dann ein Verkaufspreis für einen MHZ-Artikel eingetragen, wird der Ek-Preis automatisch berechnet.

MHZ-Bestellungen

Um eine MHZ-Bestellung zu generieren, genügt es die Zeile mit dem Artikeltext zu markieren und

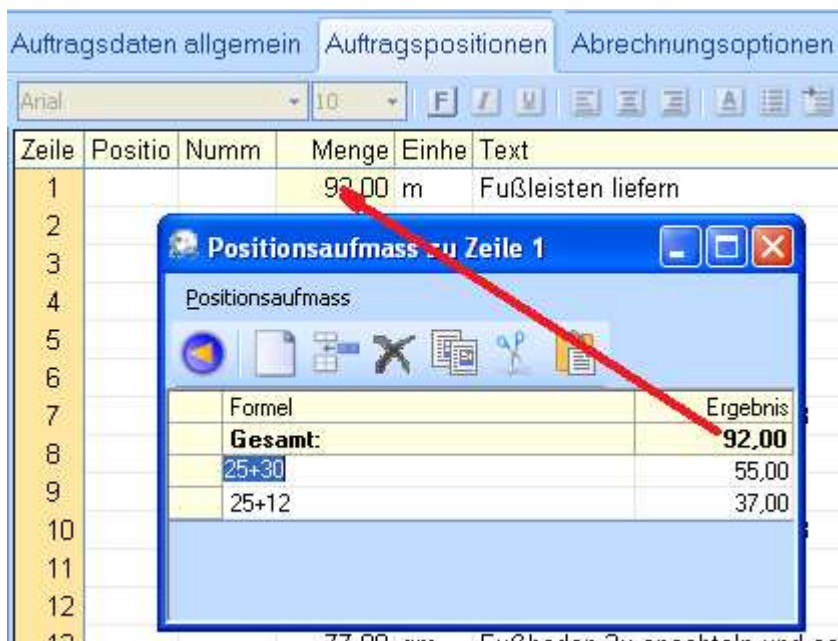
dann auf  **MHZ** zu klicken.



Es öffnet sich automatisch das zur Produktgruppe passende Bestellformular, in das Sie nun die Maße und technischen Bestelldaten eingeben können. Die Bestelldaten werden als Text in den Auftrag übernommen und gleichzeitig als Internzeile.

Positionsbezogene Aufmasszeilen

Zusätzlich zum bisherigen Aufmass im Hoch- und Querformat enthält **raum level9.1** nun auch noch ein so genanntes Positionen-Aufmass. Das Positionen-Aufmass wird gedruckt wie ein Auftrag, nur dass neben den Positionstexten statt der Preise die Formeln (= Maßkette) stehen. Mit einem Klick können Sie bei einer Position im Auftrag das Formelfenster für das zugehörige Aufmass öffnen und entsprechende Berechnungen vornehmen.



Beim Verlassen des Formelfensters wird das Ergebnis in die Spalte ‚Menge‘ der aktuellen Auftragsposition übernommen.

Die eigentliche Formel ist aber im Gegensatz zur Funktion des ‚Taschenrechners‘ nicht in den Positionen sichtbar, jedoch im Hintergrund dauerhaft gespeichert.

Das Positionen-Aufmass kann als eigenständiges Formular ausgedruckt und enthält neben den Berechnungen auch den Text der Positionen.

Fakturierung in Fremdwährungen

Aufgrund gestiegener Anfragen haben wir den mehrsprachigen Ausdruck von Angeboten bis Rechnungen realisiert. Die entsprechenden Sprachen können Sie als Anwender dabei selbst definieren und erweitern. Englisch ist bereits im Programm als auswählbare Sprache von uns implementiert.

Neues Objektsystem

raum level9.1 enthält ein neues Projektarchiv, in dem alle auf Ihrem PC vorhandenen Objekte wie Dateien, E-Mails, Bilder, Wordtexte, Aufträge, Bestellungen usw. einem Projekt zugeordnet werden können. Projekte können Bauvorhaben, Kunden, Veranstaltungen usw. sein.

In der Auftragsübersicht können Sie jeden Auftrag einem Projekt zuordnen. Bei aktiviertem Projektarchiv werden Sie auch nach dem Ausdruck eines Auftrags gefragt, ob dieser einem Projekt zugeordnet werden soll.



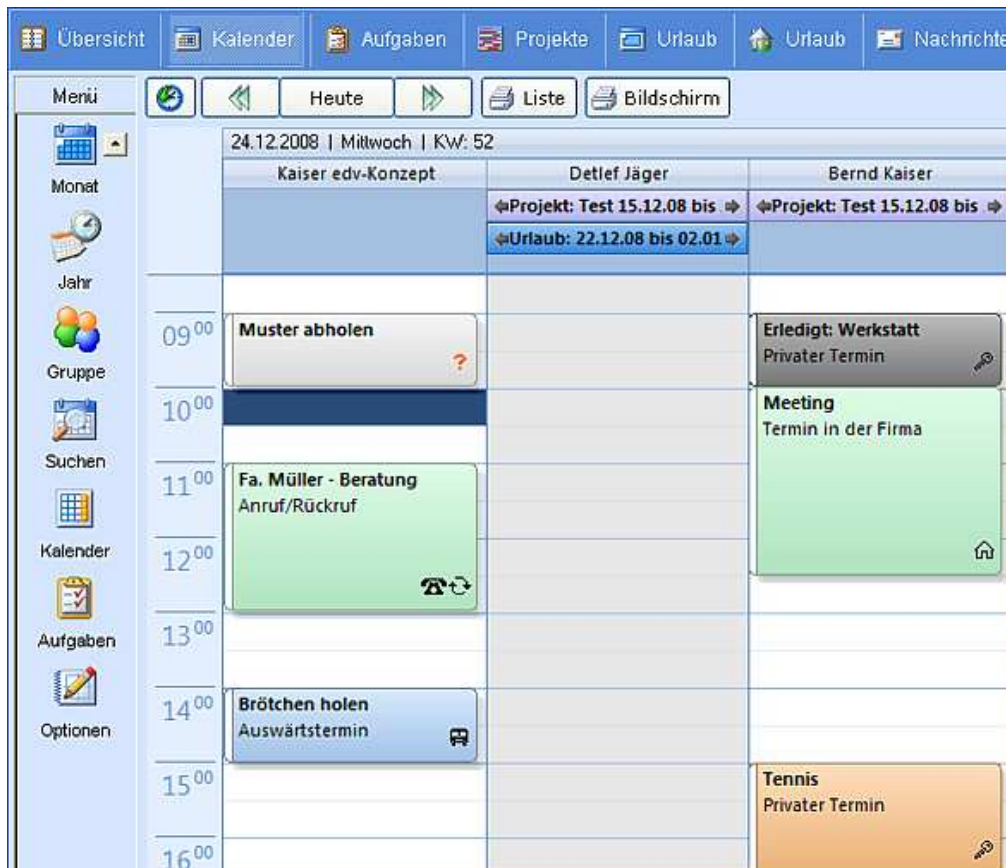
Komplett überarbeiteter Terminplaner

Auch unserem Termin- und Projektplaner haben wir eine umfangreiche Überarbeitung gegönnt, da immer mehr unserer Kunden diesen intensiv nutzen und schätzen.

Vor allem im Bereich Kalender konnten wir durch ein neues Modul den täglichen Umgang mit Terminen erleichtern und optimieren.

So ermöglichen neue Symboliken mehr Informationsfülle und neue Terminarten (Ganztagestermine) für mehr Übersicht.

Zudem können Sie bei Ihrer Terminplanung nun auch Projekte einblenden lassen und somit sicherer planen.



Auszug weitere Neuerungen in Stichpunkten

- **Formatierte Artikelbeschreibungen im Lager:** Sie können jetzt bereits bei der Artikelanlage den Artikeltext formatieren (Fett, Unterstrichen, Kursiv usw.).
- **Auftrag mit 2 Bearbeitern:** Sie können jetzt einen 2. Bearbeiter bzw. Verkäufer im Auftrag hinterlegen mit Angabe der prozentualen Beteiligung. Dies wird dann bei einer Verkäuferumsatzauswertung entsprechend berücksichtigt.
- **Schnellere Druckvorschau:** Auch bei sehr umfangreichen Druckaufträgen sehen Sie schon nach kurzer Zeit eine erste Vorschau.
- **Anzahl Teilrechnungen erweitert:** Die maximale Anzahl von Teilrechnungen bzw. Anzahlungen wurden von 5 auf 20 erweitert.
- **Kombiartikel mit Fixpreis:** Bei der Anlage eines Kombiartikels können Sie nun bereits voreinstellen, ob der Gesamtpreis fixiert werden soll.
- **Kombiartikel mit sichtbaren Texten:** Bei der Anlage eines Kombiartikels können Sie nun bereits voreinstellen, ob die Text der Unterpositionen sichtbar sein sollen.
- **Bestellwesen:** Durch Eingabe einer WG-Nummer oder eines Suchbegriffs in der Spalte "Unsere Lager-Nr." kann auf den Waren- und Leistungskatalog genauso zugegriffen werden, wie in der Auftragsbearbeitung.
- **Neues Postleitzahlensystem:** Es wurden sämtliche Postleitzahlen von Deutschland und Österreich integriert.
- **Auftragsselektion:** Sie können in der Auftragsübersicht über entsprechende Auswahlboxen schnell die Aufträge nach Verkäufer und Auftragsart eingrenzen.
- **EAN-Sammelliste:** Diese neue Funktionalität ermöglicht die Verarbeitung von Preislisten per EAN-Code.
- **Lieferanten - Abweichender Kontoinhaber:** Bei den Lieferantenstammdaten kann ein abweichender Kontoinhaber hinterlegt werden.
- **Rechnungseingangsbuch:** Lieferantenrechnungen können Aufträgen zur Kostenkontrolle zugeordnet werden.
- **Übersichtlichere Textzeilenverwaltung:** Sie können Ihre Textzeilen jetzt mithilfe weiterer Begriffe ordnen und somit den Zugriff auf bestimmte Textzeilen wesentlich erleichtern.
- **Übernahme von Betriebsdaten in Aufträge:** Sind für einen Auftrag in den Betriebsdaten Arbeitszeiten erfasst, dann können diese mit in den Auftrag eingelesen werden.
- **Titelgenerierung am Auftragende:** Bei Angeboten im Objekt werden gerne Titelzusammenstellungen am Ende des Angebotes gewünscht. Dies ist jetzt indirekt über Zwischensummen möglich. Am Ende wird auf Wunsch eine übersichtliche Zusammenstellung aller Zwischensummen aufgelistet.
- **Rechnungswährung:** In raum level9.1 können Sie nun auch in Fremdwährungen fakturieren.
So können Sie zu jedem Land eine Währungsbezeichnung und den Umrechnungskurs zum Euro hinterlegen.
Die Rechnung wird dann in der entsprechenden Währung und dem entsprechenden Umrechnungskurz ausgedruckt.
- und vieles mehr!

Eine Broschüre mit einer tabellarischen Aufstellung sämtlicher Neuerungen wird mit der neuen Programmversion ausgeliefert.